

بازتاب مسائل روز جامعه در افکار عمومی (مسئله کرونا)

اسفندماه ۱۴۰۰

مرکز افکارسنجی دانشجویان ایران (ایسپا)



عنوان طرح: بازتاب مسائل روز جامعه در افکار عمومی (مسئله کرونا)

مجری: مرکز افکارسنجی دانشجویان ایران (ایسپا)

تاریخ اجرا: اسفند ۱۴۰۰

خیابان انقلاب اسلامی - چهارراه ولیعصر - نرسیده به پل کالج - خیابان خارک - پلاک ۲۶ - مرکز افکارسنجی دانشجویان

ایران (ایسپا)

www.ispa.ir- info@ispa.ir

تلفن: ۶۷۳۰۷۰۰۰

خلاصه گزارش

- یافته‌های این نظرسنجی نشان می‌دهد که در آخرین روزهای سال ۱۴۰۰، داشتن سلامتی مهم‌ترین آرزوی مردم برای سال ۱۴۰۱ بوده است که ۲۳,۲ درصد مردم به آن اشاره کرده‌اند. همچنین بهتر شدن اوضاع کشور از لحاظ وضعیت اقتصادی برای ۱۶,۷ درصد، و از بین رفتن کرونا مهم‌ترین آرزوی ۱۱,۹ درصد از مردم برای سال ۱۴۰۱ بوده است.
- بر اساس داده‌های حاصل از نظرسنجی، ۹۱,۳ درصد افراد بالای ۱۸ سال کشور دوز اول، ۸۵,۵ درصد دوز دوم و ۴۷,۲ درصد دوز سوم واکسن کرونا را تزریق کرده‌اند. ۸,۷ درصد نیز گفته‌اند تمایلی به دریافت واکسن ندارند.
- ۷۰,۷ درصد از کل کسانی که تاکنون دو دوز واکسن را تزریق کرده‌اند و هنوز دوز سوم را نزده‌اند، اعلام کرده‌اند دوز سوم را دریافت خواهند زد، اما ۲۱,۶ درصد آن‌ها گفته‌اند دوز سوم را نخواهند زد.
- بر اساس نتایج، ۳۴,۹ درصد از پاسخگویان کاملاً با عدم ارائه خدمات اجتماعی به کسانی که واکسن نزده‌اند موافق‌اند. ۲۰ درصد به میزان زیاد و ۴,۳ درصد تا حدودی با عدم ارائه خدمات اجتماعی به کسانی که واکسن نزده‌اند موافقت کرده‌اند. ۱۸,۱ درصد به میزان کم و ۱۹,۶ درصد اصلاً با این تصمیم موافق نیستند و ۳,۱ درصد به این سؤال پاسخ نداده‌اند.
- ۴۰,۴ درصد از پاسخگویان با بازگشایی مدارس، ۴۷,۳ درصد با بازگشایی دانشگاه‌ها، ۳۳,۹ درصد با بازگشایی سالن‌های سینما، تئاتر و کنسرت، ۴۳,۵ درصد با بازگشایی اماکن مذهبی و زیارتگاه‌ها و ۴۵,۶ درصد با بازگشایی کافه‌ها و رستوران‌ها موافق یا کاملاً موافق‌اند.
- طبق نتایج نظرسنجی، ۵۱,۵ درصد از پاسخگویان با اعمال محدودیت برای سفرهای نوروزی موافق و ۴۴,۱ درصد با آن مخالف‌اند.

فهرست مطالب

صفحه	عنوان
۵.....	خلاصه گزارش.....
۹.....	مقدمه.....
۱۰.....	مشخصات پاسخگویان.....
۱۱.....	مهم ترین آرزوی مردم در سال ۱۴۰۱.....
۱۲.....	واکسیناسیون کرونا.....
۱۵.....	بازگشایی اماکن عمومی.....
۲۲.....	محدودیت برای سفرهای نوروزی.....

مقدمه

مرکز افکارسنجی دانشجویان ایران (ایسپا) به منظور پایش افکار عمومی در ارتباط با برخی از مسائل روز کشور در اسفندماه ۱۴۰۰ یک نظرسنجی در مقیاس ملی و با شیوه مصاحبه تلفنی انجام داده است. جامعه آماری این نظرسنجی کلیه شهروندان ۱۸ سال به بالای ساکن در مناطق شهری و روستایی کل کشور و تعداد نمونه آن ۲۰۸۴ نفر بوده است.

در این نظرسنجی دیدگاه‌های مردم ایران درباره واکسیناسیون کرونا، تمایل به تزریق دوز سوم واکسن کرونا، بازگشایی اماکن عمومی و اعمال محدودیت‌های نروزی مورد سنجش قرار گرفته است.

به منظور انتخاب پاسخگویان به صورت تلفنی در ابتدا با استفاده از شیوه تولید اعداد تصادفی، چندبرابر تعداد نمونه‌های مورد نظر در هر استان، شماره‌تلفن همراه و شماره ثابت با در نظر گرفتن کد استان مورد نظر تولید گردید. در مرحله بعد، پرسشگران به صورت تصادفی اقدام به انتخاب شماره تماس افراد و تکمیل پرسشنامه کردند. لازم به ذکر است برای این که رده سنی و جنسی در کل نمونه رعایت شود، ابتدا گروه سنی و جنسی افرادی که باید انتخاب شوند تعیین شد و نمونه‌ها بر این اساس تکمیل گردید.

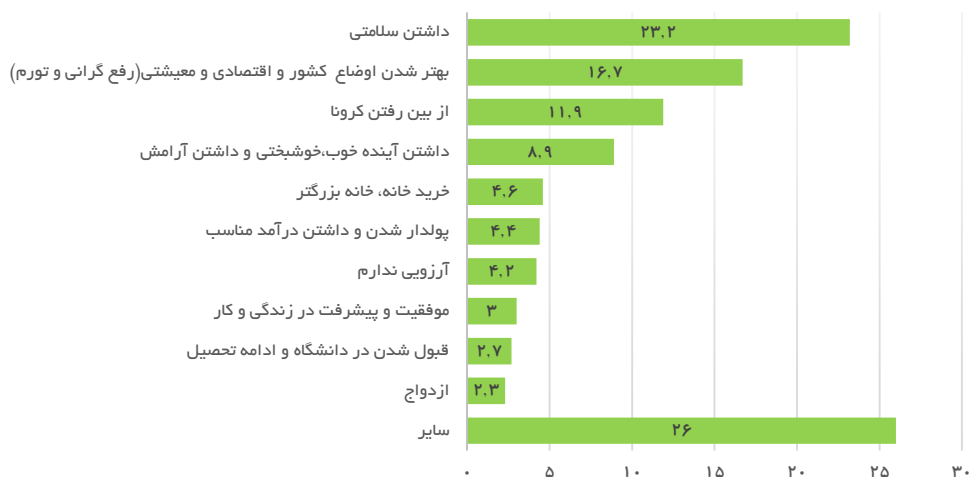
مشخصات پاسخگویان

- ۵۰,۶ درصد پاسخگویان این نظرسنجی مرد و ۴۹,۴ درصد زن هستند.
- ۲۵,۴ درصد پاسخگویان در رده سنی ۱۸ تا ۲۹ سال، ۴۷,۲ درصد در رده سنی ۳۰ تا ۴۹ سال و ۲۷,۳ درصد در رده سنی ۵۰ سال و بالاتر قرار دارند.
- ۶۳,۱ درصد گروه نمونه فاقد تحصیلات دانشگاهی و ۳۶,۹ درصد دارای تحصیلات دانشگاهی هستند.
- ۲۳,۹ درصد افراد نمونه مجرد، ۶۹,۶ درصد متأهل و ۶,۴ درصد بدون همسر بر اثر طلاق یا فوت همسر هستند.
- ۷۴,۱ درصد پاسخگویان در نقاط شهری و ۲۵,۹ درصد در روستاها سکونت دارند.
- سرانه هزینه فرد در خانواده در هر ماه برای ۲۲ درصد پاسخگویان کمتر از یک میلیون تومان، ۳۰,۷ درصد بین یک تا دو میلیون تومان، ۱۴ درصد بین دو تا سه میلیون تومان و برای ۱۴,۵ درصد بیش از سه میلیون تومان است. همچنین ۱۸,۸ درصد نمونه به این سؤال پاسخ نداده‌اند. میانگین سرانه هزینه فرد در خانواده در هر ماه برابر با دو میلیون و صد و نود و یک هزار تومان در ماه بوده است.

مهم‌ترین آرزو مردم در سال ۱۴۰۱

در نظرسنجی حاضر به عنوان نخستین سؤال از پاسخگویان پرسیده شد «مهم‌ترین آرزوی شما برای سال ۱۴۰۱ چیست؟». این پرسش به صورت باز (بدون گزینه) مطرح شد و پاسخگو می‌توانست به انتخاب خود به چند مورد اشاره کند. براساس نتایج به‌دست‌آمده داشتن سلامتی مهم‌ترین آرزوی مردم برای سال ۱۴۰۰ است که ۲۳,۲ درصد از مردم به آن اشاره کرده‌اند. همچنین بهتر شدن اوضاع کشور و وضعیت اقتصادی برای ۱۶,۷ درصد، از بین رفتن کرونا برای ۱۱,۹ درصد، داشتن آینده خوب و خوشبختی برای ۸,۹ درصد و خرید خانه یا خانه بزرگ‌تر برای ۴,۶ درصد از مردم مهم‌ترین آرزوها در سال ۱۴۰۱ است. برخی از پاسخگویان نیز به سایر موارد اشاره کرده‌اند که شامل مواردی همچون استخدام شدن، ظهور امام زمان، افزایش امنیت، خرید ماشین و ... بوده است.

نمودار شماره ۱: توزیع پاسخگویان برحسب مهم‌ترین آرزوی آنها در سال ۱۴۰۱^۱

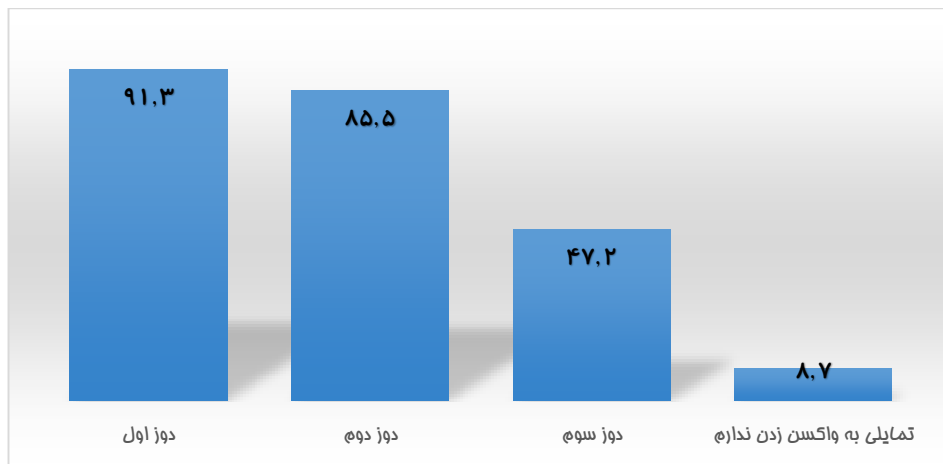


۱- از آن‌جا که هر پاسخگو امکان اشاره به چند مورد را داشته است، حاصل جمع درصدها در پاسخ پاسخگویان به این سؤال از ۱۰۰ بیشتر می‌شود.

واکسیناسیون کرونا

از شهروندان پرسیده شده است «آیا شما واکسن کرونا زده‌اید؟». بر اساس داده‌های حاصل از نظرسنجی حاضر، ۹۱,۳ درصد مردم دوز اول، ۸۵,۵ درصد دوز دوم و ۴۷,۲ درصد دوز سوم واکسن کرونا را تزریق کرده‌اند. ۸,۷ درصد نیز گفته‌اند تمایلی به دریافت واکسن ندارند. لازم به ذکر است این اعداد مربوط به افراد بالای ۱۸ سال است و افراد زیر ۱۸ سال را در بر نمی‌گیرد.

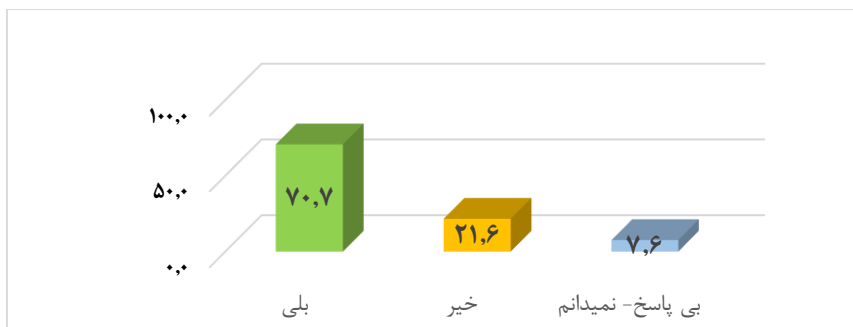
نمودار شماره ۲: توزیع پاسخگویان برحسب تزریق واکسن کرونا



از کسانی که دو دوز واکسن را تزریق کرده اما هنوز دوز سوم را نزده‌اند سؤال شده است که «آیا قصد دارید دوز سوم را بزنید؟». ۷۰,۷ درصد از کل کسانی که تاکنون دو دوز را تزریق کردند و هنوز دوز سوم را نزده‌اند، اعلام کرده‌اند دوز سوم را خواهند زد، ۲۱,۶ درصد گفته‌اند دوز سوم را نخواهند زد و ۷,۶ درصد نیز به این سؤال پاسخ مشخصی را نداده‌اند.

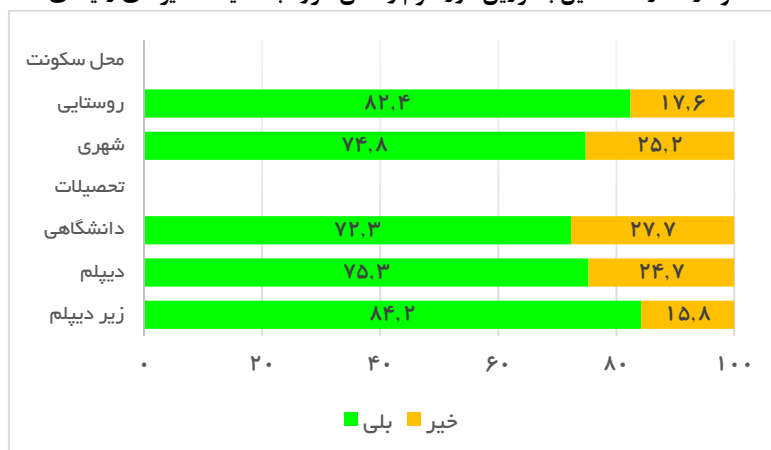
بازتاب مسائل روز جامعه در افکار عمومی (اسفندماه ۱۴۰۰) ➤ ۱۳

نمودار شماره ۳: تمایل به تزریق دوز سوم واکسن کرونا در میان کسانی که دوز دوم واکسن را تزریق کرده‌اند



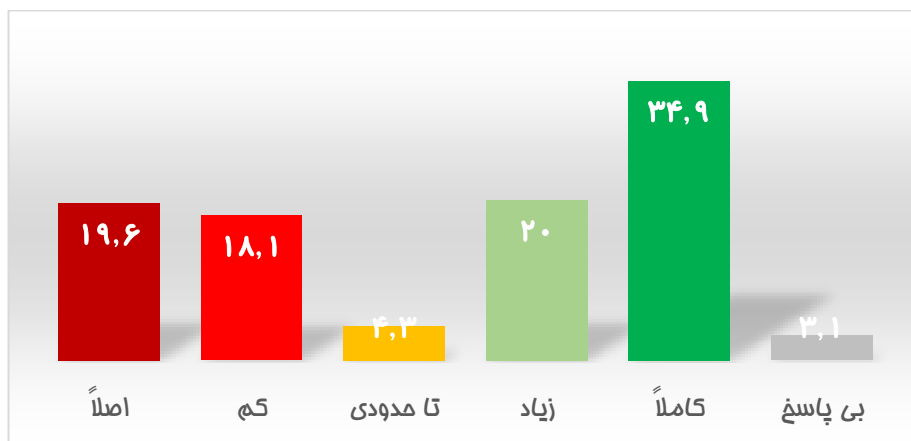
تمایل به تزریق دوز سوم واکسن کرونا در بین گروه‌های مختلف تحصیلی و همچنین بر حسب محل سکونت متفاوت است. به طوری که ساکنین روستاها بیشتر از ساکنین مناطق شهری و همچنین افراد با تحصیلات زیر دیپلم بیشتر از دیگر گروه‌های تحصیلی تمایل دارند دوز سوم واکسن کرونا را تزریق کنند.

نمودار شماره ۴: تمایل به تزریق دوز سوم واکسن کرونا به تفکیک متغیرهای زمینه‌ای



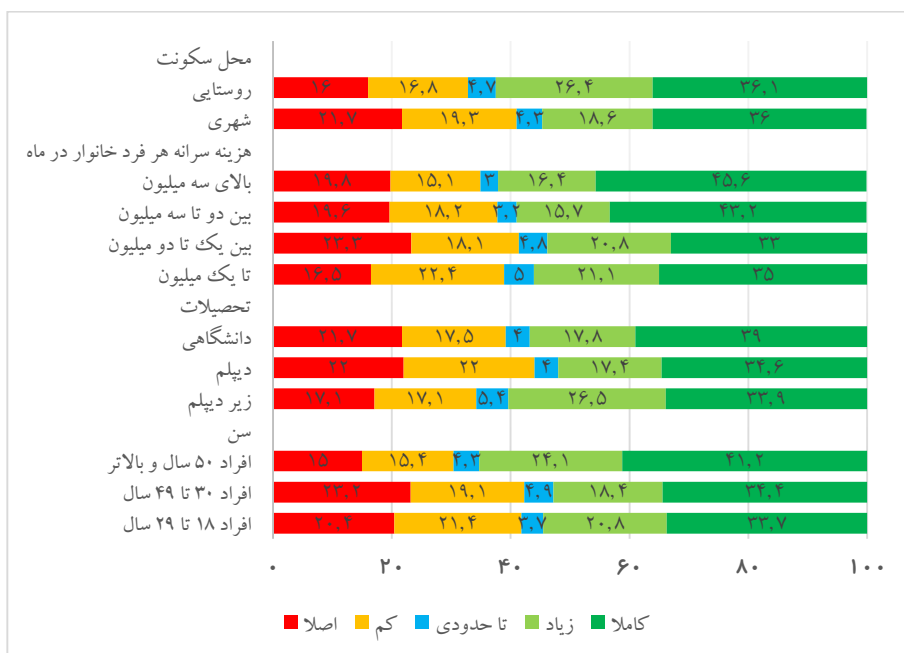
در ادامه از پاسخگویان پرسیده شد «چقدر با این تصمیم موافقتی که خدمات اجتماعی و اداری مثل حضور در ادارات، اتوبوس، مترو، سینماها، ورزشگاه‌ها و پارک‌ها به کسانی که واکسن نزده‌اند ارائه نشود؟» براساس یافته‌های به‌دست‌آمده، ۳۴٫۹ درصد از پاسخگویان کاملاً با این تصمیم موافقت و ۲۰ درصد به میزان زیاد با این تصمیم اعلام موافقت کرده‌اند. در مقابل ۱۹٫۶ درصد گفته‌اند اصلاً با اعمال این محدودیت‌ها موافق نیستند و ۱۸٫۱ درصد میزان موافقت خود را با این تصمیم در حد «کم» اعلام کرده‌اند.

نمودار شماره ۵: توزیع پاسخگویان برحسب دیدگاه آنها در خصوص عدم ارائه خدمات اجتماعی به واکسن نزده‌ها



براساس نتایج به‌دست‌آمده، دیدگاه پاسخگویان در خصوص ارائه خدمات اجتماعی به افرادی که واکسن نزده‌اند، برحسب گروه‌های مختلف سنی و تحصیلی متفاوت است. به‌طوری‌که میزان موافقت با این تصمیم در میان افراد بالای ۵۰ سال بیشتر از دیگر گروه‌های سنی و در میان افراد با تحصیلات زیردیپلم بیشتر از دیگر گروه‌های تحصیلی است.

نمودار شماره ۶: توزیع پاسخگویان برحسب دیدگاه آنها در خصوص عدم ارائه خدمات اجتماعی به واکسن زنده‌ها به تفکیک متغیرهای زمینه‌ای



بازگشایی اماکن عمومی

به منظور سنجش دیدگاه مردم در خصوص کنترل و مدیریت شیوع کرونا، در سؤالی از آنها پرسیده شد که «باتوجه به شروع پیک ششم کرونا، برای کنترل و مدیریت شیوع کرونا با هریک از اقدامات و سیاست‌هایی که برایتان می‌خوانم تا چه اندازه موافق یا مخالف هستید؟». براساس نتایج نظرسنجی، ۵۵,۲ درصد پاسخگویان با بازگشایی مدارس مخالف یا کاملاً مخالف و ۴۰,۴ درصد موافق یا کاملاً موافق بوده‌اند، ۲,۷ درصد نظر بینابین (نه موافق نه مخالف) داشته‌اند و ۱,۷ درصد به این سؤال پاسخ نداده‌اند.

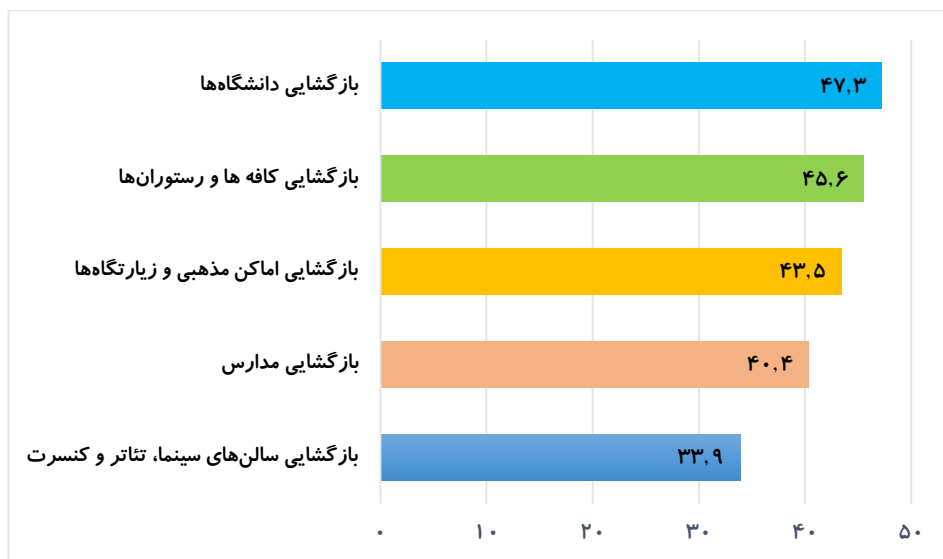
در ارتباط با بازگشایی دانشگاه‌ها ۴۵,۴ درصد مخالف یا کاملاً مخالف و ۴۷,۳ درصد موافق یا کاملاً موافق بوده‌اند، ۳,۲ درصد نظر بینابین (نه موافق نه مخالف) داشته‌اند و ۴ درصد به این سؤال پاسخ نداده‌اند.

۵۷,۹ درصد از پاسخگویان با بازگشایی سالن‌های سینما، تئاتر و کنسرت مخالف یا کاملاً مخالف و در مقابل ۳۳,۹ درصد با آن موافق یا کاملاً موافق بوده‌اند. ۴,۴ درصد نظر بینابین (نه موافق نه مخالف) داشته‌اند و ۳,۸ درصد به این سؤال پاسخ نداده‌اند.

در ارتباط با بازگشایی اماکن مذهبی و زیارتگاه‌ها، ۵۰,۲ درصد مخالف یا کاملاً مخالف و ۴۳,۵ درصد موافق یا کاملاً موافق بوده‌اند. ۵,۱ درصد نظر بینابین (نه موافق نه مخالف) داشته‌اند و ۱,۲ درصد به این سؤال پاسخ نداده‌اند.

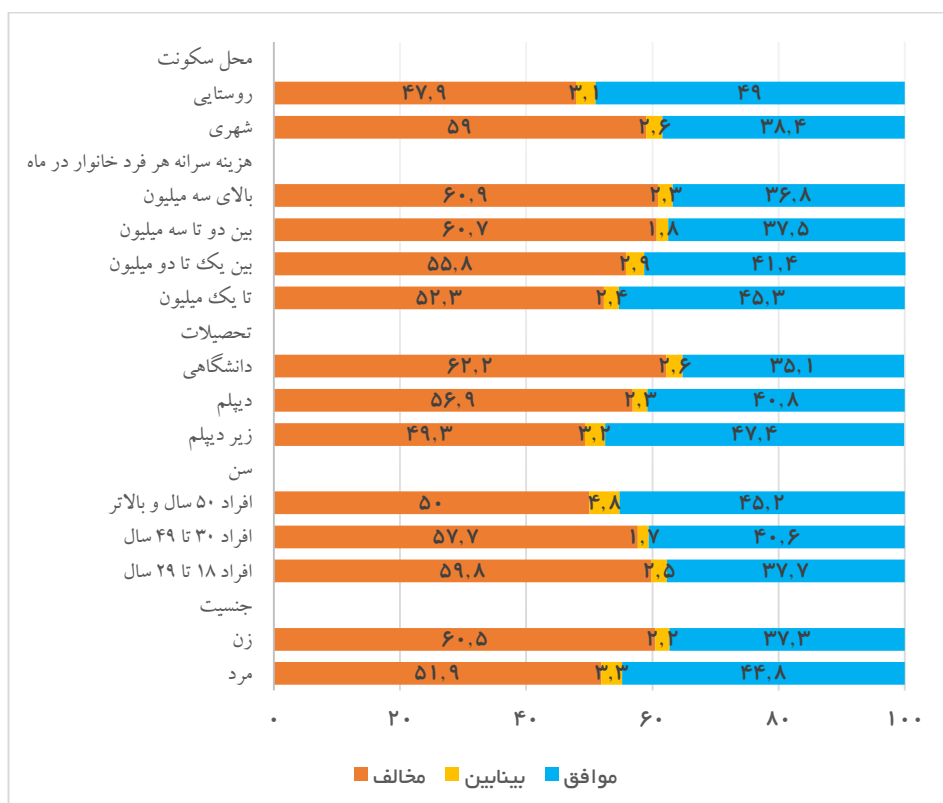
در خصوص بازگشایی کافه‌ها و رستوران‌ها، ۴۵,۷ درصد مخالف یا کاملاً مخالف و ۴۵,۶ درصد موافق و کاملاً موافق بوده‌اند. ۵,۹ درصد نظر بینابین (نه موافق نه مخالف) داشته‌اند و ۲,۸ درصد به این سؤال پاسخ نداده‌اند.

نمودار شماره ۷: دیدگاه پاسخگویان در خصوص بازگشایی اماکن عمومی، مدارس و دانشگاه‌ها (درصد موافق یا کاملاً موافق)



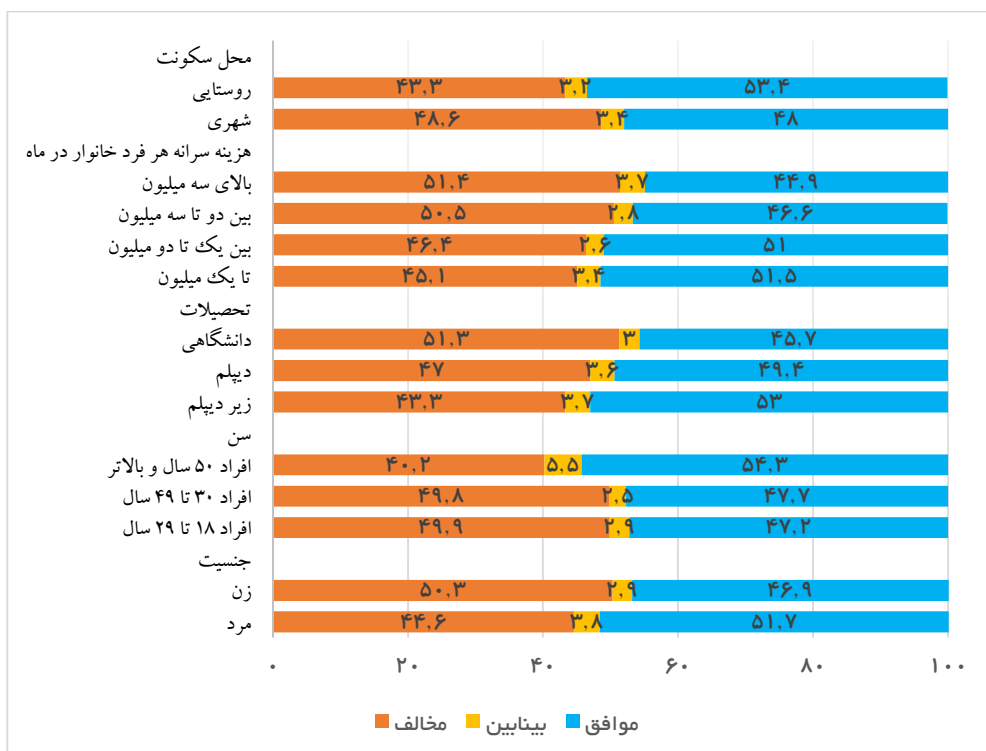
دیدگاه پاسخگویان در خصوص بازگشایی مدارس در بین زنان و مردان، گروه‌های مختلف تحصیلی و سنی و همچنین برحسب هزینه ماهیانه خانوار و محل سکونت متفاوت است. زنان بیشتر از مردان، افراد دانشگاهی بیشتر از دیگر گروه‌های تحصیلی و همچنین ساکنان شهرها بیشتر از ساکنان روستاها با بازگشایی مدارس مخالف‌اند. در بین گروه‌های مختلف سنی افراد ۵۰ سال و بالاتر کمتر از دیگر گروه‌های سنی با بازگشایی مدارس مخالفت کرده‌اند. همچنین افراد با هزینه ماهیانه یک میلیون تومان در ماه کمتر از دیگران با بازگشایی مدارس مخالف‌اند.

نمودار شماره ۸: دیدگاه پاسخگویان در خصوص بازگشایی مدارس به تفکیک متغیرهای زمینه‌ای



دیدگاه پاسخگویان در خصوص بازگشایی دانشگاه‌ها در بین زنان و مردان، گروه‌های مختلف تحصیلی و سنی و همچنین برحسب هزینه ماهیانه خانوار و محل سکونت متفاوت است. زنان بیشتر از مردان، افراد دانشگاهی بیشتر از دیگر گروه‌های تحصیلی و همچنین ساکنان مناطق شهری بیشتر از ساکنان مناطق روستایی با بازگشایی دانشگاه‌ها مخالف‌اند. در بین گروه‌های مختلف سنی و هزینه ماهیانه خانوار، افراد ۵۰ سال و بالاتر به نسبت دیگر گروه‌های سنی و همچنین افراد با هزینه ماهیانه تا دو میلیون تومان در ماه کمتر از دیگران با بازگشایی دانشگاه‌ها مخالفت کرده‌اند.

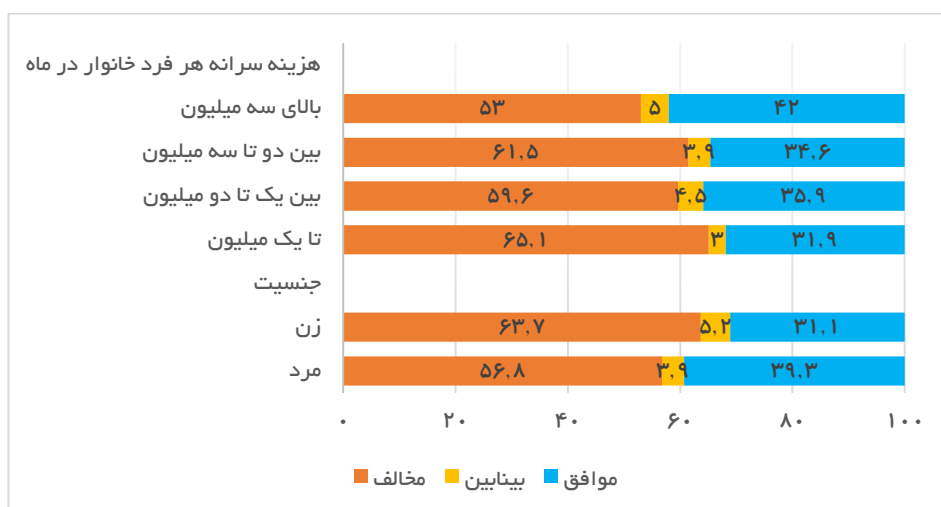
نمودار شماره ۹: دیدگاه پاسخگویان در خصوص بازگشایی دانشگاه‌ها به تفکیک متغیرهای زمینه‌ای



بازتاب مسائل روز جامعه در افکار عمومی (اسفندماه ۱۴۰۰) ➤ ۱۹

دیدگاه پاسخگویان در خصوص بازگشایی سالن‌های سینما، تئاتر و کنسرت در بین زنان و مردان و نیز گروه‌های مختلف هزینه‌ای متفاوت است. به طوری که زنان بیشتر از مردان و افراد با هزینه ماهیانه تا یک میلیون تومان در ماه بیشتر از دیگران با بازگشایی سالن‌های سینما، تئاتر و کنسرت مخالف‌اند.

نمودار شماره ۱۰: دیدگاه پاسخگویان در خصوص بازگشایی سالن‌های سینما، تئاتر و کنسرت به تفکیک متغیرهای زمینه‌ای



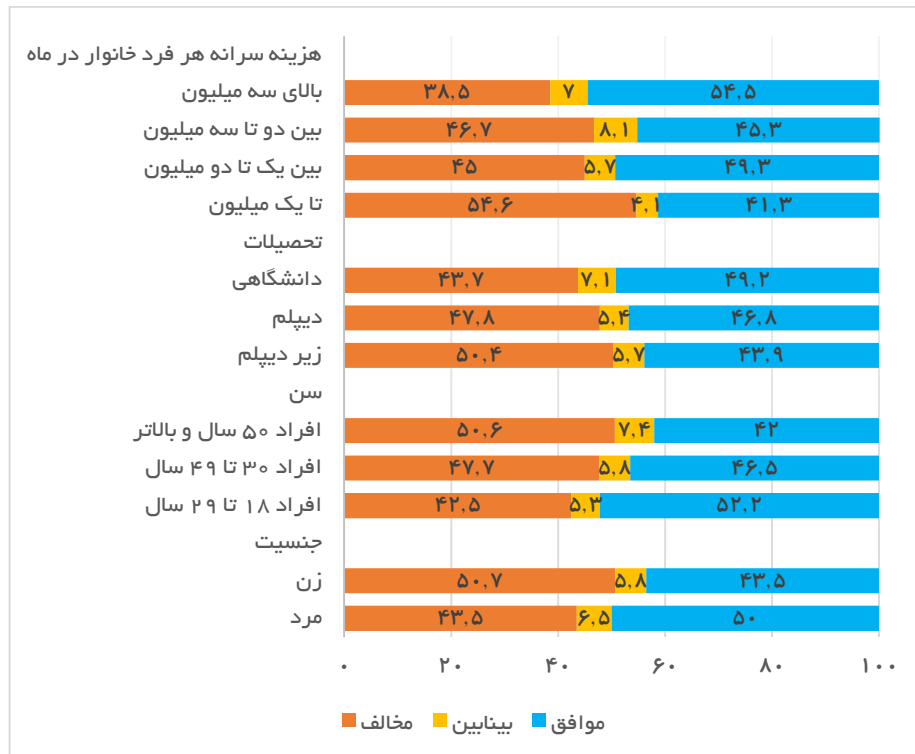
دیدگاه پاسخگویان در خصوص بازگشایی اماکن مذهبی و زیارتگاهها در بین گروههای مختلف سنی و تحصیلی و همچنین برحسب هزینه ماهیانه خانوار و محل سکونت متفاوت است. به طوری که افراد دانشگاهی بیشتر از دیگر گروههای تحصیلی و ساکنان مناطق شهری بیشتر از ساکنان مناطق روستایی با بازگشایی اماکن مذهبی و زیارتگاهها مخالفاند. در بین گروههای مختلف سنی، مخالفت افراد ۵۰ سال و بالاتر نسبت به دیگران در خصوص بازگشایی اماکن مذهبی کمتر بوده است. در بین گروههای مختلف هزینه‌ای افراد با هزینه ماهیانه بالاتر از دو میلیون تومان در ماه بیشتر از دیگران با بازگشایی اماکن مذهبی و زیارتگاهها مخالفت کرده‌اند.

نمودار شماره ۱۱: دیدگاه پاسخگویان در خصوص بازگشایی اماکن مذهبی و زیارتگاهها به تفکیک متغیرهای زمینه‌ای



دیدگاه پاسخگویان در خصوص بازگشایی کافه‌ها و رستوران‌ها در بین زنان و مردان، گروه‌های مختلف سنی و تحصیلی و همچنین برحسب هزینه ماهیانه خانوار متفاوت است. به طوری که زنان بیشتر از مردان، افراد ۵۰ سال و بالاتر بیشتر از دیگران و همچنین افراد زیردیپلم بیشتر از دیگر گروه‌های تحصیلی با بازگشایی کافه‌ها و رستوران‌ها مخالف‌اند. در بین گروه‌های مختلف هزینه‌ای، افراد با هزینه ماهیانه تا یک میلیون تومان در ماه بیشتر از دیگران با بازگشایی کافه‌ها و رستوران‌ها اظهار مخالفت کرده‌اند.

نمودار شماره ۱۲: دیدگاه پاسخگویان در خصوص بازگشایی کافه‌ها و رستوران‌ها به تفکیک متغیرهای زمینه‌ای



محدودیت برای سفرهای نوروزی

از پاسخگویان پرسیده شد «باتوجه به شیوع کرونا نظر شما درباره ایجاد محدودیت برای سفرهای نوروزی چیست؟». طبق نتایج نظرسنجی، ۵۱,۵ درصد از پاسخگویان با اعمال محدودیت برای سفرهای نوروزی موافق و ۴۴,۱ درصد با آن مخالف‌اند. ۳,۶ درصد در ارتباط با محدودیت برای سفرهای نوروزی نظر خاصی نداشته‌اند و ۰,۸ درصد به این سؤال پاسخ نداده‌اند. دیدگاه پاسخگویان در خصوص محدودیت برای سفرهای نوروزی برحسب متغیرهای زمینه‌ای تفاوت معناداری ندارد.

نمودار شماره ۱۴: دیدگاه پاسخگویان در خصوص محدودیت برای سفرهای نوروزی

